

**&K**

**IN&OUT  
RANGEBOOK**

Stile, design, innovazione,  
qualità del prodotto,  
rispetto per l'ambiente  
e per le persone.

*Style, design, innovation,  
quality of the product,  
respect for the environment  
and for people.*



# Made in Italy

## Ceramiche Keope

### IN&OUT

### GRES PORCELLANATO

PORCELAIN STONEWARE . GRES CERAME VITRIFIE . FEINSTEINZEUG . GRES PORCELÁNICO

#### PERCORSI**EXTRA**

45x90 60x60 40x60 30x60 20x60 30x30

#### PERCORSI**QUARTZ**

60x60 40x60 30x60 20x60

#### PERCORSI**SMART**

60x60 40x60 30x60 20x60 30x30

#### PERCORSI**STYLE**

30x60

In Ceramiche Keope riteniamo che la **responsabilità sociale** di un'impresa si manifesti innanzitutto operando con **trasparenza e correttezza** nei confronti di tutti gli interlocutori, siano essi clienti, fornitori, collaboratori.

Per questo motivo abbiamo aderito con convinzione al "codice etico" di Confindustria Ceramica che impegna a **comunicare con chiarezza l'origine dei nostri prodotti**.

Riteniamo che il marchio "Made in Italy" sia garanzia di valori forti quali **stile, design, innovazione e qualità del prodotto**, ma soprattutto rappresenti **rispetto per l'ambiente e per le persone**.

Siamo convinti che le nostre ceramiche "Made in Italy" siano sinonimo di qualità, design, ed etica del lavoro e pertanto, con orgoglio, comunichiamo e promuoviamo questo valore.

At Ceramiche Keope, we believe that the **social responsibility** of a company should express itself by means of a **transparent and correct approach** to all interlocutors, irrespective of whether they are customers, suppliers or co-operators.

For this reason, we have chosen to comply with the "code of ethics" of Confindustria Ceramica (Italian association of ceramic industries), which means that we **must clearly indicate the origin of our products**.

We believe that the "Made in Italy" mark guarantees strong values, such as for instance **style, design, innovation and quality of the product**, and above all respect, **for the environment and for people**. We are convinced that "Made in Italy" means products of top quality, with a high standard of design and manufactured in accordance to work ethics. Therefore, we are proud to inform you of the above and to promote these values.

# &K

## IN&OUT

**GRES PORCELLANATO**  
 porcelain stoneware . gres verame vitrifie  
 feinsteinzeug . gres porcelânico

### **EX** PERCORSI EXTRA

Pietra di Vals .....	pg.4
Pietra di Combe .....	pg.6
Pietra di Barge .....	pg.8
Pietra di Faedis .....	pg.10

### **QZ** PERCORSI QUARTZ

Perc. Quartz White .....	pg.12
Perc. Quartz Sand .....	pg.14
Perc. Quartz Black .....	pg.16
Perc. Quartz Grey .....	pg.18

### **SM** PERCORSI SMART

Pietra di Lavis .....	pg.20
Pietra di Bressa .....	pg.22
Pietra di Bagnolo .....	pg.24

## SPAZZOLATO RETTIFICATO

SPAZZOLATO RECTIFIED . SPAZZOLATO RECTIFIÉ  
 SPAZZOLATO REKTIFIZIERT . SPAZZOLATO RECTIFICADO

**EX** PIETRA DI VALS

**QZ** PIETRA DI COMBE

**EX** PIETRA DI BARGE

**QZ** PIETRA DI FAEDIS

**QZ** PERCORSI QUARTZ WHITE

**QZ** PERCORSI QUARTZ SAND

**QZ** PERCORSI QUARTZ BLACK

**QZ** PERCORSI QUARTZ GREY

**SM** PIETRA DI LAVIS

**SM** PIETRA DI BRESSA

**SM** PIETRA DI BAGNOLO

INDOOR



4

**PERCORSI  
EXTRA**

**PIETRA DI Vals**

Spazz rt 60x60 - 24"x24"  
Spazz rt 30x60 - 12"x24"  
Spazz rt 20x60 - 8"x24"  
Mosaico Multispessore  
30x60 - 12"x24"



5




PERCORSI  
**EXTRA**  
**PIETRA DI Combe**  
 Spazz rt 60x60 - 24"x24"  
 Spazz rt 40x60 - 16"x24"  
 Spazz rt 30x60 - 12"x24"  
 Spazz rt 30x30 - 12"x12"





**PERCORSI  
EXTRA**  
**PIETRA DI Barge**  
Spazz rt 60x60 - 24"x24"  
Mosaico Multispessore  
30x60 - 12"x24"





PERCORSI

**EXTRA**

**PIETRA DI Faedis**

Spazz rt 60x60 - 24"x24"  
 Spazz rt 40x60 - 16"x24"  
 Spazz rt 30x60 - 12"x24"  
 Spazz rt 20x60 - 8"x24"  
 Spazz rt 30x30 - 12"x12"





PERCORSI  
**QUARTZ**  
**P.QUARTZ White**  
 Spazz rt 60x60 - 24"x24"  
 Spazz rt 30x60 - 12"x24"  
 Spazz rt 20x60 - 8"x24"







PERCORSI  
**QUARTZ**  
**P.QUARTZ Sand**


Spazz rt 60x60 - 24"x24"  
 Spazz rt 40x60 - 16"x24"  
 Spazz rt 30x60 - 12"x24"  
 Spazz rt 20x60 - 8"x24"






PERCORSI  
**QUARTZ**  
**P.QUARTZ Black**  
 Spazz rt 30x60 - 12"x24"  
 Muretti P.Quartz Grey  
 10,5x45 - 4<sup>1</sup>/<sub>4</sub>"x18"





**PERCORSI**  
**QUARTZ**  
**P.QUARTZ Grey**  
 Spazz rt 60x60 - 24"x24"  
 Spazz rt 40x60 - 16"x24"  
 Spazz rt 30x60 - 12"x24"  
 Spazz rt 20x60 - 8"x24"





PERCORSI  
**SMART**  
 PIETRA DI Lavis  
 Spazz rt 60x60 - 24"x24"  
 Spazz rt 30x60 - 12"x24"





**PERCORSI  
SMART**  
**PIETRA DI Bressa**  
Spazz rt 40x60 - 16"x24"  
Spazz rt 30x60 - 12"x24"  
Spazz rt 20x60 - 8"x24"



**PERCORSI**  
**SMART**  
**PIETRA DI Bagnolo**  
Spazz rt 30x60 - 12"x24"  
Spazz rt 20x60 - 8"x24"  
Spazz rt 30x30 - 12"x12"



# &K

## IN&OUT

**GRES PORCELLANATO**  
 porcelain stoneware . gres verame vitrifié  
 feinsteinzeug . gres porcelánico

### **EX** PERCORSI EXTRA

Pietra di Vals .....	pg.28
Pietra di Combe .....	pg.30
Pietra di Barge .....	pg.32
Pietra di Faedis .....	pg.34

### **QZ** PERCORSI QUARTZ

Perc. Quartz White .....	pg.36
Perc. Quartz Sand .....	pg.38
Perc. Quartz Black .....	pg.40
Perc. Quartz Grey .....	pg.42

### **SM** PERCORSI SMART

Pietra di Lavis .....	pg.44
Pietra di Bressa .....	pg.46
Pietra di Bagnolo .....	pg.48

### **SY** PERCORSI STYLE

Pietra Dorica .....	pg.50
Ardesia Nera .....	pg.52
Pietra Cimbra .....	pg.54

## NATURALE RETTIFICATO


NATURAL RECTIFIED . NATUREL RECTIFIÉ  
 NATÜRLICH GESCHLIFFEN . NATURAL RECTIFICADO

## STRUTTURATO RETTIFICATO

TEXTURED RECTIFIED . STRUCTURÉ RECTIFIÉ  
 STRUKTURIERT REKTIFIZIERT . ESTRUCTURADO RECTIFICADO



OUTDOOR



**PERCORSI**  
**EXTRA**  
**PIETRA DI Vals**  
Strutt rt 60x60 - 24"x24"







PERCORSI  
**EXTRA**  
**PIETRA DI Combe**  
 Strutt rt 60x60 - 24"x24"  
 Strutt rt 40x60 - 16"x24"  
 Strutt rt 30x60 - 12"x24"  
 Strutt rt 30x30 - 12"x12"



PERCORSI  
**EXTRA**  
**PIETRA DI Barge**  
Strutt rt 30x60 - 12"x24"  
Elemento ad L incollato rt  
15x30 - 6"x12"





PERCORSI  
**EXTRA**  
PIETRA DI Faedis  
Strutt rt 30x60 - 12"x24"





PERCORSI  
**QUARTZ**  
 P.QUARTZ White  
 Strutt rt 30x60 - 12"x24"





PERCORSI

**QUARTZ**

**P.QUARTZ Sand**

Strutt rt 30x60 - 12"x24"

Strutt rt 20x60 - 8"x24"





PERCORSI  
**QUARTZ**  
**P.QUARTZ Black**  
Strutt 60x60 - 24"x24"  
Strutt 30x60 - 12"x24"





PERCORSI  
**QUARTZ**  
P.QUARTZ Grey  
Strutt rt 30x60 - 12"x24"





PERCORSI  
**SMART**  
 PIETRA DI Lavis  
 Strutt rt 60x60 - 24"x24"  
 Strutt rt 30x60 - 12"x24"







**PERCORSI  
SMART**  
**PIETRA DI Bressa**  
 Strutt rt 40x60 - 16" x24"  
 Strutt rt 30x60 - 12" x24"  
 Strutt rt 20x60 - 8" x24"





PERCORSI

**SMART**

**PIETRA DI Bagnolo**

Strutt rt 30x60 - 12"x24"

Strutt rt 20x60 - 8"x24"

Strutt rt 30x30 - 12"x12"






PERCORSI  
**STYLE**  
**PIETRA Dorica**  
Nat rt 30x30 - 12"x12"





PERCORSI  
**STYLE**  
**ARDESIA Nera**  
Nat rt 30x60 - 12"x24"





PERCORSI  
**STYLE**  
 PIETRA Cimbra  
 Nat rt 30x60 - 12"x24"





MURETTI PERCORSI QUARTZ WHITE  
10,5x45 - 4<sup>1</sup>/<sub>4</sub>"x18"



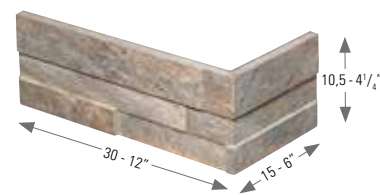
MURETTI PERCORSI QUARTZ SAND  
10,5x45 - 4<sup>1</sup>/<sub>4</sub>"x18"



MURETTI PERCORSI QUARTZ BLACK  
10,5x45 - 4<sup>1</sup>/<sub>4</sub>"x18"

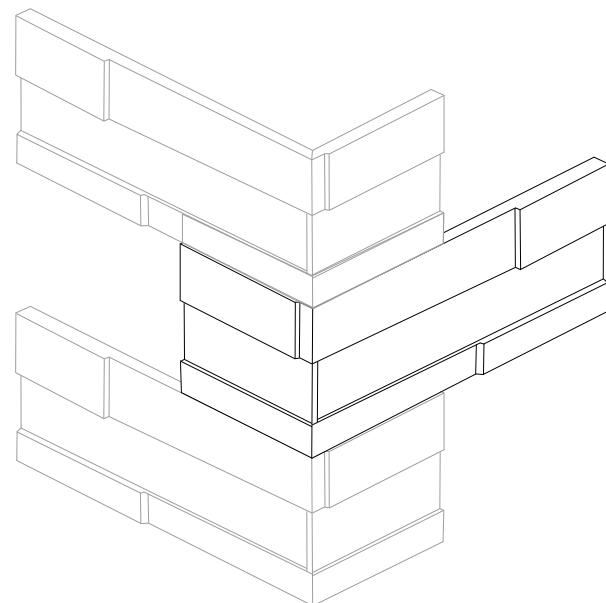


MURETTI PERCORSI QUARTZ GREY  
10,5x45 - 4<sup>1</sup>/<sub>4</sub>"x18"



\* ANGOLO MURETTI PERCORSI QUARTZ  
10,5x30x15 - 4<sup>1</sup>/<sub>4</sub>"x12"x6"

\* Disponibile in tutti i colori  
Available in all the colours  
Disponible dans tous les couleurs  
In allen Farben in der Ausführung  
Disponible en todos los colores




### CONSIGLI DI POSA

- Applicare il collante con la tecnica della doppia spalmatura così da aumentare l'adesione dei moduli alla parete.
- Prelevare il materiale da più scatole in modo da garantire il caratteristico effetto seminato, montarlo a posa sfalsata.
- Per pose in prossimità di travature, soffitti, pavimenti, pareti laterali, cordoli ecc., è necessario mantenere sempre un adeguato spazio. Non coprire con il materiale eventuali giunti di dilatazione. Terminata la posa è possibile rendere la parete uniforme riempiendo gli spazi con stucco o silicone.
- Per il rivestimento di un angolo esterno iniziare la posa con l'angolo spaccatella come nello schema a fianco e proseguire con la spaccatella sulla parete.
- Per rivestire pareti a contatto con acqua (per esempio box doccia), applicare sul sottofondo un impermeabilizzante, utilizzare collanti e stucchi specifici.
- Se durante la posa il materiale viene sporcato da colle, malte o stucco, provvedere immediatamente alla pulizia.

### INSTALLATION RECOMMENDATIONS

- Apply the adhesive using the double-buttering technique in order to increase the adhesion of the modules on the wall.
- Select tiles from different boxes in order to ensure the typical shaded effect and install the tiles in a staggered pattern.
- For installation of tiles close to column, ceiling, floor, lateral walls, etc., it is necessary to allow for adequate space. Do not cover expansion joints. Once the installation is completed, it is possible to make the wall uniform by filling the spaces with grout or silicone.
- For installation of corners, start the procedure with the spaccatella corners as shown in the chart and proceed with the spaccatella on the wall.
- In order to clad walls which will come into contact with water (for example walls in a shower), apply a water-proofing agent on the substrate, use specific adhesives and grouts.
- If, during installation, the tiles become dirty with adhesive, mortar and grout, immediately proceed with their cleaning.



Muretti Percorsi Quartz White 10,5x45 (4<sup>1</sup>/<sub>4</sub>"x18")



Muretti Percorsi Quartz Grey 10,5x45 (4<sup>1</sup>/<sub>4</sub>"x18")

**FORMATI**  
 SIZES . FORMATS . FORMATE . FORMATOS

**K2**  
 20mm spessore  
 20mm thickness

formati. sizes  
 60x120 - 24"x48" RT  
 30x120 - 12"x48" RT  
 45x90 - 18"x36" RT  
 75x75 - 30"x30" RT  
 60x60 - 24"x24" RT

45x90 - 18"x36"  
 SPAZZ. RT

60x60 - 24"x24"  
 STRUTT. RT  
 SPAZZ. RT

40x60 - 16"x24"  
 STRUTT. RT  
 SPAZZ. RT

30x60 - 12"x24"  
 STRUTT. RT  
 SPAZZ. RT

20x60 - 8"x24"  
 STRUTT. RT  
 SPAZZ. RT

30x30 - 12"x12"  
 STRUTT. RT  
 SPAZZ. RT

**FORMATI**  
 SIZES . FORMATS . FORMATE . FORMATOS

**K2**  
 20mm spessore  
 20mm thickness

formato. size  
 60x60 - 24"x24" RT

60x60 - 24"x24"  
 STRUTT. RT  
 SPAZZ. RT

40x60 - 16"x24"  
 STRUTT. RT  
 SPAZZ. RT

30x60 - 12"x24"  
 STRUTT. RT  
 SPAZZ. RT

20x60 - 8"x24"  
 STRUTT. RT  
 SPAZZ. RT

PIETRA DI **VALS**



PIETRA DI **BARGE**



PERCORSI QUARTZ **WHITE**



PERCORSI QUARTZ **SAND**



PIETRA DI **FAEDIS**



PIETRA DI **COMBE**



PERCORSI QUARTZ **BLACK**




PERCORSI QUARTZ **GREY**




## FORMATI


SIZES . FORMATS . FORMATE . FORMATOS



60x60 - 24"x24"  
STRUTT. RT  
SPAZZ. RT



40x60 - 16"x24"  
STRUTT. RT  
SPAZZ. RT



30x60 - 12"x24"  
STRUTT. RT  
SPAZZ. RT



20x60 - 8"x24"  
STRUTT. RT  
SPAZZ. RT



30x30 - 12"x12"  
STRUTT. RT  
SPAZZ. RT

### K2

20mm spessore  
20mm thickness

formati. sizes  
60x60 - 24"x24" RT  
45x90 - 18"x36" RT  
Disponibili nei colori Pietra di Lavis  
e Pietra di Bagnolo

## FORMATI

SIZES . FORMATS . FORMATE . FORMATOS



30x60 - 12"x24"  
NAT RT

## PIETRA DI LAVIS




## PIETRA DI BRESSA



## PIETRA DORICA




## ARDESIA NERA



## PIETRA CIMBRA



## PIETRA DI BAGNOLO





## DECORI

DECORS . DECORATIONS . DEKORE . DECOROS



### MOSAICO BURATTATO STRUTTURATO

31x31 - 12<sup>1/2</sup>"x12<sup>1/2</sup>" (Tozzetto: 7,5x7,5 - 3"x3")

Disponibile in tutti i colori, nella finitura strutturato:  
**PERCORSI EXTRA - PERCORSI QUARTZ - PERCORSI SMART**  
 Available in all the colours in the textured finish.  
 Disponible dans tous les couleurs structuré.  
 Verfüegbar in allen Farben der strukturierten Ausfuehrung.  
 Disponible en todos los colores en el acabado estructurado.




### MOSAICO MULTISPESSORE STRUTTURATO

30x60 - 12"x24"

Da posare senza stuccatura.  
 To be installed without grouting. À poser sans mastic.  
 Ohne Ausfugung zu verlegen. Colocación sin masilla.

Disponibile in tutti i colori, nella finitura strutturato:  
**PERCORSI EXTRA - PERCORSI SMART**  
 Available in all the colours in the textured finish.  
 Disponible dans tous les couleurs structuré.  
 Verfüegbar in allen Farben der strukturierten Ausfuehrung.  
 Disponible en todos los colores en el acabado estructurado.




### CODA DI PAVONE EVOLUTION BURATTATA STRUTTURATO

(Tozzetti: 6x7,5 - 2<sup>1/2</sup>"x3" - 7,5x7,5 - 3"x3")


Disponibile in tutti i colori, nella finitura strutturato:  
**PERCORSI EXTRA - PERCORSI QUARTZ - PERCORSI SMART**  
 Available in all the colours in the textured finish.  
 Disponible dans tous les couleurs structuré.  
 Verfüegbar in allen Farben der strukturierten Ausfuehrung.  
 Disponible en todos los colores en el acabado estructurado.

## PEZZI SPECIALI


TRIMS . PIECES SPECIALES . FORMTEILE . PIEZAS ESPECIALES



**NEW**  
**STEGGRES**  
 SCALINO MONOLITICO RT.  
 SPESSORE 2CM  
 33x60 - 13"x24"  
 STEP TREAD RT. 2CM THICKNESS  
 NEZ DE MARCHE RT. 2CM D'ÉPAISSEUR  
 STUFENPLATTE RT. 2CM STÄRKE  
 PELDAÑO RT. 2CM ESPESOR




• **TERMINALE L INCOLLATO RT.**  
 30x4x15 - 12"x1"<sup>3/4</sup>"x6"  
 GLUED L TERMINAL RT.  
 TERMINALE ELLE COLLÉ RT.  
 L STÜCK FLIESE GEKLEBT RT.  
 REMATE EN FORMA DE L PEGADO RT.




• **SCALINO CON PROFILO INCOLLATO RT.**  
 33x60 - 13"x24"  
 GLUED STEP TREAD RT.  
 NEZ DE MARCHE COLLÉ RT.  
 GEKLEBTE STUFENPLATTE RT.  
 PELDAÑO CON PERFIL PEGADO RT.




• **SCALINO ANGOLARE CON PROFILO INCOLLATO RT.**  
 33x33 - 13"x13"  
 GLUED CORNER STEP TREAD RT.  
 CARREAU DE MARCHE COLLÉ PIÈCE ANGULAIRE RT.  
 GEKLEBTE STUFENPLATTE ECKSTÜCK RT.  
 PELDAÑO ESQUINA CON PERFIL PEGADO RT.




**BATTISCOPA RT.**  
 7,2x60 - 2,5"x24"  
 BULLNOSE RT.  
 PLINTHE RT.  
 SOCKEL RT.  
 RODAPIÉ RT.



**BATTISCOPA RT.**  
 8x30 - 3"x12"  
 BULLNOSE RT.  
 PLINTHE RT.  
 SOCKEL RT.  
 RODAPIÉ RT.



**TERMINALE L STRUTTURATO MONOLITICO**  
 30x3,7x16,5 - 12"x1"<sup>1/2</sup>"x6"<sup>1/2</sup>  
 L TERMINAL TEXTURED  
 TERMINALE ELLE STRUCTURÉ  
 STRUKTURIERTE L-STÜCK FLIESE  
 REMATE EN FORMA DE L ESTRUCTURADO



**SCALINO STRUTTURATO RT. MONOLITICO PROFILO ARROTONDATO**  
 30x33 - 12"x13"  
 STEP TREAD TEXTURED RT.  
 NEZ DE MARCHE STRUCTURÉ RT.  
 STRUKTURIERTE STUFENPLATTE RT.  
 PELDAÑO ESTRUCTURADO RT.



**SCALINO ANGOLARE STRUTTURATO MONOLITICO PROFILO ARROTONDATO**  
 33x33 - 13"x13"  
 CORNER STEP TREAD TEXTURED  
 CARREAU DE MARCHE PIÈCE ANGULAIRE STRUCTURÉ  
 STRUKTURIERTE STUFENPLATTE ECKSTÜCK  
 PELDAÑO ESQUINA ESTRUCTURADO

• **Disponibile in tutti i colori, nella finitura strutturato e spazzolato, solo su ordinazione.**  
 • Available in all the colours in the strutturato and spazzolato finish on order only.  
 • Disponible dans tous les couleurs structurato et spazzolato uniquement à la demande.  
 • Auf Anfrage, verfüegbar in allen Farben der strukturato und spazzolato Ausfuehrung.  
 • Disponible en todos los colores en el acabado strukturato y spazzolato sólo bajo petición.

**Il sistema intelligente in GRES PORCELLANATO a spessore 2 CM per pavimentazioni in SPAZI ESTERNI.**



**Completa VERSATILITÀ di POSA per tutte le esigenze di applicazione. K2 arreda facilmente gli spazi all'aperto.**

Complete LAYING VERSATILITY for all application requirements. K2 is a design feature for outdoor spaces.

VERSATILITE complète de la POSE pour toutes les exigences d'application. K2 décore aisément les espaces à ciel ouvert.


Vollständige VIELFÄLTIGKEIT der VERLEGUNG für alle Anwendungserfordernisse. K2 gestaltet mühelos Bereiche unter freiem Himmel.



**POSA A SECCO IN APPOGGIO SU:**

Dry laying on:  
 Pose à sec en appui sur:  
 Trockene verlegung Durch Auflage auf:

<b>ERBA</b> Grassy ground Sols herbeux Rasen	<b>GHIAIA</b> Gravel Gravier Kies	<b>SABBIA</b> Sand Sable Sand
---	--	--



**POSA SU MASSETTO CON COLLA**

Laying on screed with adhesive  
 Pose sur chape avec de la colle  
 Verlegung auf Estrich mit Kleber



**POSA SOPRAELEVATA CON SUPPORTO:**

Raised laying with support:  
 Pose surelevée avec support:  
 Verlegung auf Hohlraumboden mit Halterung:



64

65

The intelligent paving system 2 CM-thickness PORCELAIN STONEWARE TILES for OUTDOOR APPLICATIONS.

Le système intelligent en GRÈS CÉRAME de 2 CM d'épaisseur destiné au pavage des ESPACES EXTÉRIEURS.

Das intelligente System aus FEINSTEINZEUG mit 2 CM Stärke für BODENBELÄGE IM AUSSENBEREICH.



**PER LA CASA**

FOR THE HOME . POUR LA MAISON . FÜR DIE WOHNUNG

camminamenti vialetti sentieri su prato o ghiaia verande piscine aree cortilive garage scale	walkways driveways paths on grass or gravel verandas swimming pools courtyards garages stairs	passage allées sentiers sur pelouse ou gravier vérandas piscines cours garages escaliers	Laufwege Wege Pfade auf Rasen oder Kies Veranden Schwimmbäder Hofbereiche Garage Treppen
---	--	---	---



**NEGLI SPAZI PUBBLICI**

FOR PUBLIC SPACES . DANS LES ESPACES PUBLICS . IN ÖFFENTLICHEN BEREICHEN

servizi pubblici alberghi stabilimenti balneari negozi ristoranti bar centri benessere arredo urbano passaggi in sicurezza	public services hotels private beaches shops restaurants bars wellness centres urban design safety passages	services publics hôtels établissements balnéaires magasins restaurants bars centres de bien-être mobiliers urbains passages sécurisés	Öffentliche Dienstleistungen Hotels Badeeinrichtungen Geschäfte Gaststätten Bar Wellness-Center Stadteinrichtung Schutzwege
--	---	---	---

K2 introduce una nuova prospettiva progettuale. K2 mette a disposizione degli architetti e professionisti uno strumento nuovo per creare continuità di superficie tra interni ed esterni. Infatti, è studiata per trovare continuità di superficie nelle collezioni di Keope per interni anche a spessore 1 cm nella versione R9.

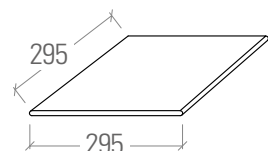
K2 introduces a new design perspective. K2 offers architects and professionals a new instrument to create continuity between interior and exterior surfaces. Indeed, it is designed to create continuity even between the surfaces of the Keope 1 cm thick interior and exterior collections in the R9 version.

K2 introduit une nouvelle perspective conceptuelle. K2 met à la disposition des architectes et des professionnels un nouvel instrument pour créer une continuité de surface entre l'intérieur et l'extérieur. En effet, il est conçu pour trouver une continuité de surface dans les collections de Keope pour l'intérieur également d'une épaisseur de 1 cm dans la version R9.

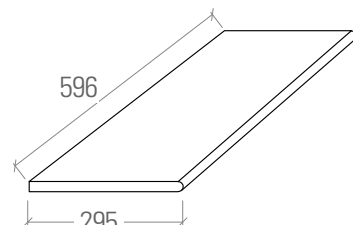
K2 führt eine neue Entwurfsperspektive ein. K2 stellt den Architekten und Fachleuten ein neues Hilfsmittel zur Verfügung, um durchgängige Oberflächen zwischen Innen- und Außenbereichen zu schaffen. Tatsächlich wurde entwickelt, um unterbrechungslose Oberflächen mit den Kollektionen von Keope für Innenbereiche auch mit einer Dicke von 1 cm in der Ausführung R9 zu schaffen.

**PEZZI SPECIALI**

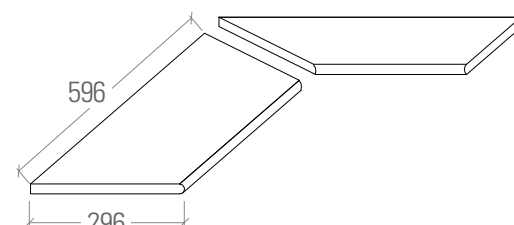
TRIMS . PIÈCES SPÉCIALES . FORMTEILE . PIEZAS ESPECIALES



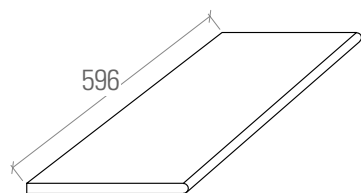
**Angolare bordo con toro**  
30x30



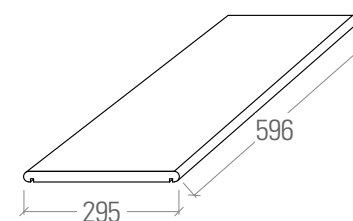
**Bordo con toro**  
30x60



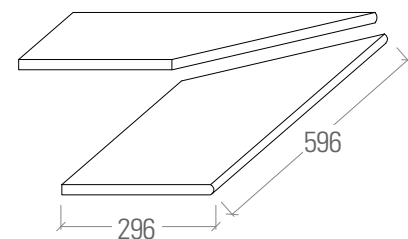
**Angolo interno  
bordo con toro**  
30x60



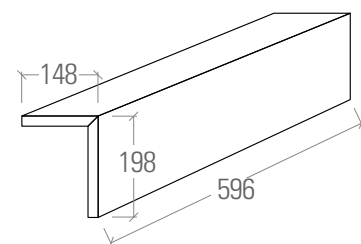
**STEPGRES  
scalino monolitico RT**  
33x60



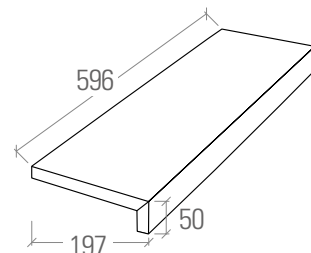
**Top**  
30x60



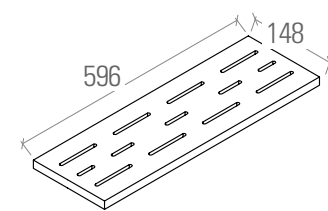
**Angolo esterno  
bordo con toro**  
30x60



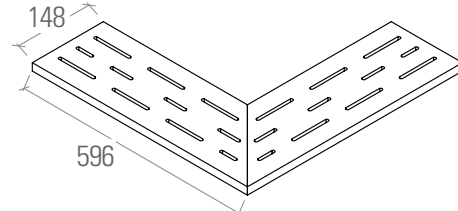
**Cordolo "L"**  
60x20x15



**Terminale "L"**  
60x20x5



**Griglia**  
15x60



**Angolo griglia**  
15x60



Per dettagli sul prodotto in 20 mm di spessore e sui relativi sistemi di posa ed, in particolare, per le raccomandazioni, accorgimenti, limitazioni di utilizzo e precauzioni in fase di posa, si raccomanda di prendere visione del catalogo K2 e del sito [www.keope.com](http://www.keope.com)

For further details on the 20 mm product and the installation systems, in particular for recommendations, restrictions of use, and precautions during installation, please refer to [www.keope.com](http://www.keope.com) website and to the 20 mm catalogue K2.

Pour de plus amples détails sur les produits de 20 mm d'épaisseur et sur leurs systèmes de pose, et en particulier, pour les recommandations, mises à jour, limitations d'usage et précautions en phase de pose, veuillez prendre connaissance du catalogue K2 et du site [www.keope.com](http://www.keope.com)

Für details zum produkt mit 20 mm stärke und entsprechende verlegesysteme, insbesondere hinsichtlich hinweise und anmerkungen, nutzungseinschränkungen und vorsichtsmassnahmen während der verlegung, wird die einsicht des katalogs K2 und der webseite [www.keope.com](http://www.keope.com) empfohlen.

Para más detalles sobre el producto de 20 mm de espesor y el sistema de colocación correspondiente, así como consejos, precauciones, límites de uso y medidas a tomar durante la colocación, consulte el catálogo K2 y el sitio web [www.keope.com](http://www.keope.com)

# K3

**Gres porcellanato**  
Porcelain stoneware  
Grès cérame  
Feinsteinzeug



## SPESSORE

THICKNESS  
ÉPAISSEUR  
STÄRKE

# 3 cm



# 60x60 . 40x60

PER DETTAGLI SUL PRODOTTO K3 30 MM. DI SPESSORE E SUI RELATIVI SISTEMI DI POSA ED, IN PARTICOLARE, PER LE RACCOMANDAZIONI, ACCORGIMENTI, LIMITAZIONI DI UTILIZZO E PRECAUZIONI IN FASE DI POSA, SI RACCOMANDA DI PRENDERE VISIONE DEL CATALOGO K2 E DEL SITO WWW.KEOPE.COM

FOR FURTHER DETAILS ON THE K3 30 MM PRODUCT AND THE INSTALLATION SYSTEMS, IN PARTICULAR FOR RECOMMENDATIONS, RESTRICTIONS OF USE, AND PRECAUTIONS DURING INSTALLATION, PLEASE REFER TO WWW.KEOPE.COM WEBSITE AND TO THE 20 MM CATALOGUE K2

POUR DE PLUS AMPLES DÉTAILS SUR LES PRODUITS K3 30 MM D'ÉPAISSEUR ET SUR LEURS SYSTÈMES DE POSE, ET EN PARTICULIER, POUR LES RECOMMANDATIONS, MISES À JOUR, LIMITATIONS D'USAGE ET PRÉCAUTIONS EN PHASE DE POSE, VEUILLEZ PRENDRE CONNAISSANCE DU CATALOGUE K2 ET DU SITE WWW.KEOPE.COM

FÜR DETAILS ZUM PRODUKT K3 30 MM. STÄRKE UND ENTSPRECHENDE VERLEGESYSTEME, INSBESONDERE HINSICHTLICH HINWEISE UND ANMERKUNGEN, NUTZUNGSEINSCHRÄNKUNGEN UND VORSICHTSMASSNAHMEN WÄHREND DER VERLEGUNG, WIRD DIE EINSICHT DES KATALOGS K2 UND DER WEBSEITE WWW.KEOPE.COM EMPFOHLEN.

## la gamma

K3 range . La gamme K3 . Das K3 Sortiment



60x60  
24"x24"

**60x60** . 24"x24"

**Rettificato**  
Rectified  
Rectifié  
Rektifiziert

PERCORSI EXTRA



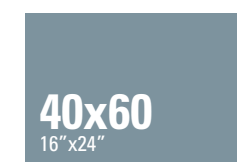
Pietra di Vals



Pietra di Barge



Pietra di Faedis



40x60  
16"x24"

**40x60** . 16"x24"

**Non rettificato**  
Unstraightened  
Non Rectifié  
Ungeschliffen

PERCORSI EXTRA



Pietra di Vals



Pietra di Barge

## FORMATI

SIZES . FORMATS  
FORMATE . FORMATOS



45x90  
18"x36"



60x60  
24"x24"



40x60  
16"x24"



30x60  
12"x24"



20x60  
8"x24"




30x30  
12"x12"



8x30  
3"x12"  
battiscopa RT



7,2x60  
2,8"x24"  
battiscopa RT



10,5x45  
4"<sup>116</sup>"x18"  
muretti



75x75  
30"x30"



60x60  
24"x24"



60x120  
24"x48"



30x120  
12"x48"



45x90  
18"x36"



40x60  
16"x24"



60x60  
24"x24"

## PERCORSI SMART

Pietra di Lavis		▲ ◆	▲ ◆	▲ ◆	▲ ◆	▲ ◆		▲ ◆				▲			▲	▲	
Pietra di Bressa		▲ ◆	▲ ◆	▲ ◆	▲ ◆	▲ ◆		▲ ◆									
Pietra di Bagnolo		▲ ◆	▲ ◆	▲ ◆	▲ ◆	▲ ◆		▲ ◆				▲			▲	▲	

## PERCORSI QUARTZ

Percorsi Quartz White		▲ ◆	▲ ◆	▲ ◆	▲ ◆			▲ ◆		▲		▲					
Percorsi Quartz Sand		▲ ◆	▲ ◆	▲ ◆	▲ ◆			▲ ◆		▲							
Percorsi Quartz Black		▲ ◆	▲ ◆	▲ ◆	▲ ◆			▲ ◆		▲		▲					
Percorsi Quartz Grey		▲ ◆	▲ ◆	▲ ◆	▲ ◆			▲ ◆		▲							

## PERCORSI EXTRA

Pietra di Vals	◆	▲ ◆	▲ ◆	▲ ◆	▲ ◆	▲ ◆		▲ ◆			▲	▲	▲	▲	▲	▲	▲
Pietra di Combe	◆	▲ ◆	▲ ◆	▲ ◆	▲ ◆	▲ ◆		▲ ◆			▲	▲	▲	▲	▲		
Pietra di Barge	◆	▲ ◆	▲ ◆	▲ ◆	▲ ◆	▲ ◆		▲ ◆			▲	▲	▲	▲	▲	▲	▲
Pietra di Faedis	◆	▲ ◆	▲ ◆	▲ ◆	▲ ◆	▲ ◆		▲ ◆			▲	▲	▲	▲	▲		▲

## PERCORSI STYLE

Pietra Dorica				■				■									
Ardesia Nera				■				■									
Pietra di Cimbra				■				■									

■ **Naturale rettificato** - Natural rectified  
Naturel rectifié - Naturbelassen rektifiziert  
Natural rectificado


▲ **Strutturato rettificato** - Textured rectified  
Structuré rectifié - Strukturiert rektifiziert  
Estructurado rectificado.

◆ **Spazzolato rettificato** - Spazzolato rectified  
Spazzolato rectifié - Spazzolato rektifiziert  
Spazzolato rectificado.

▲ **Strutturato** - Textured - Structuré  
Strukturiert - Estructurado

## FORMATI

SIZES . FORMATS  
FORMATE . FORMATOS



### PERCORSI SMART

Pietra di Lavis	▲	▲ ◆	▲ ◆	▲ ◆	△		
Pietra di Bressa	▲	▲ ◆	▲ ◆	▲ ◆	△		
Pietra di Bagnolo	▲	▲ ◆	▲ ◆	▲ ◆	△		

### PERCORSI QUARTZ

Percorsi Quartz White		▲ ◆	▲ ◆	▲ ◆	△	▲	△
Percorsi Quartz Sand		▲ ◆	▲ ◆	▲ ◆	△	▲	△
Percorsi Quartz Black		▲ ◆	▲ ◆	▲ ◆	△	▲	△
Percorsi Quartz Grey		▲ ◆	▲ ◆	▲ ◆	△	▲	△

### PERCORSI EXTRA

Pietra di Vals	▲	△	▲ ◆	▲ ◆	△	▲	△
Pietra di Combe	▲	△	▲ ◆	▲ ◆	△	▲	△
Pietra di Barge	▲	△	▲ ◆	▲ ◆	△	▲	△
Pietra di Faedis	▲	△	▲ ◆	▲ ◆	△	▲	△

### PERCORSI STYLE

Pietra Dorica							
Ardesia Nera							
Pietra di Cimbra							

■ **Naturale rettificato** - Natural rectified  
Naturel rectifié - Naturbelassen rektifiziert  
Natural rectificado

▲ **Strutturato rettificato** - Textured rectified  
Structuré rectifié - Strukturiert rektifiziert  
Estructurado rectificado.

◆ **Spazzolato rettificato** - Spazzolato rectified  
Spazzolato rectifié - Spazzolato rektifiziert  
Spazzolato rectificado.

△ **Strutturato** - Textured - Structuré  
Strukturiert - Estructurado

## MISURE, PESI ED IMBALLI

SIZE, WEIGHT AND PACKAGING . FORMATS, POIDS ET EMBALLAGES  
MASSE, GEWICHTE UND VERPACKUNGEN . MEDIDAS, PESOS Y EMBALAJES

FORMATO size format formato	spessore	PZ/SCATOLA pieces/box pièces/boîte stück/karton pzás/caja	MQ/SCATOLA mq/box mq/boîte mq/karton mq/caja	KG/SCATOLA kg/box kg/boîte kg/karton kg/caja	MQ/PALLET mq/pallet mq/pallet mq/pallet mq/pallet	KG/PALLET kg/pallet kg/pallet kg/pallet kg/pallet	SCATOLA/PALLET box/pallet boîte/pallet karton/pallet caja/pallet
		45x90	10 mm	3	1,215	≈ 26,70	43,74
60x60	10 mm	3	1,08	≈ 25,40	43,20	≈ 1036,00	40
40x60	10 mm	3	0,72	≈ 16,81	25,92	≈ 625,00	36
30x60	10 mm	6	1,08	≈ 23,00	43,20	≈ 940,00	40
30x60 (P.STYLE)	9,5 mm	6	1,08	≈ 23,50	43,20	≈ 960,00	40
20x60	10 mm	6	0,72	≈ 16,40	34,56	≈ 807,20	48
30x30	10 mm	12	1,08	≈ 23,00	47,52	≈ 1032,00	44
muretti 10,5x45	-	14	0,66	≈ 14,70	36,30	≈ 825,50	55
ang. muretti	-	4	-	≈ 4,48	-	-	-
8x30 battiscopa	-	33	ml 9,90	≈ 17,00	-	-	-
7,2x60 battiscopa	-	10	ml 6,00	≈ 10,50	-	-	-
K2 75x75	20 mm	1	0,56250	≈ 25,00	23,625	≈ 1070,00	42
K2 60x60	20 mm	2	0,72	≈ 33,80	21,60	≈ 1034,00	30
K2 45x90	20 mm	2	0,81	≈ 37,00	21,87	≈ 1352,00	27
K2 30x120	20 mm	2	0,72	≈ 33,40	14,40	≈ 688,00	20
K2 60x120	20 mm	1	0,72	≈ 33,80	14,40	≈ 696,00	20
K3 60x60	30 mm	1	0,36	≈ 23,70	14,40	≈ 968,00	40
K3 40x60	30 mm	1	0,24	≈ 16,30	14,40	≈ 998,00	60

## CARATTERISTICHE TECNICHE

PIASTRELLE PRESSATE A SECCO - CONFORME ALLA NORMA EN 14411 E ISO 13006 APPENDICE G GRUPPO BIa CON E ≤ 0,5 % UGL

TECHNICAL FEATURES - DRY PRESSED TILES - COMPLIANT WITH STANDARDS EN 14411 AND ISO 13006 ANNEX G GROUP BIa WITH E ≤ 0,5 % UGL

		CARATTERISTICA TECNICA TECHNICAL FEATURES	NORMA SPECIFICATION	VALORE PRESCRITTO VALUES REQUIRED N ≥ 15 cm		*K2	*VALORE KEOPE *KEOPE VALUES spessore 10 mm e 9,5 mm
CARATTERISTICHE DI REGOLARITA' REGULARITY CHARACTERISTICS		LUNGHEZZA E LARGHEZZA LENGHT AND WIDTH	ISO 10545-2	± 0,6 %	± 2 mm	CONFORME IN ACCORDANCE	± 0,2 % max 1 mm
		SPESSORE THICKNESS	ISO 10545-2	± 5,0 %	± 0,5 mm	CONFORME IN ACCORDANCE	CONFORME IN ACCORDANCE
		ORTOGONALITÀ RECTANGULARITY	ISO 10545-2	± 0,5 %	± 2 mm	CONFORME IN ACCORDANCE	± 0,2 % max 1,5 mm
		RETTILINEARITÀ DEGLI SPIGOLI STRAIGHTNESS OF SIDES	ISO 10545-2	± 0,5 %	± 1,5 mm	CONFORME IN ACCORDANCE	± 0,2 % max 0,8 mm
		PLANARITÀ SURFACE FLATNESS	ISO 10545-2	± 0,5 %	± 2 mm	CONFORME IN ACCORDANCE	± 0,3 % max 1,5 mm
CARATTERISTICHE STRUTTURALI STRUCTURAL CHARACTERISTICS		ASSORBIMENTO D'ACQUA WATER ABSORPTION	ISO 10545-3 ASTM C373	≤ 0,5 %		≤ 0,1 % CONFORME IN ACCORDANCE	≤ 0,1 % CONFORME IN ACCORDANCE
		FORZA DI ROTTURA BREAKING STRENGHT MODULO DI ROTTURA MODULUS OF RUPTURE	ISO 10545-4	≥ 1300 N ≥ 35 N/mm²		> 10000 N ** ≥ 45 N/mm² **	CONFORME IN ACCORDANCE ≥ 40 N/mm²
		CLASSE DI CARICO DI ROTTURA BREAKING LOAD CLASS	EN 1339			U 11 *** T 11 ***	- -
CARATTERISTICHE SUPERFICIALI SURFACE CHARACTERISTICS		RESISTENZA ALLA ABRASIONE PROFONDA RESISTANCE TO DEEP ABRASION	ISO 10545-6	≤ 175 mm³		≤ 145 mm³	≤ 145 mm³
CARATTERISTICHE TERMO IGROMETRICHE THERMAL AND HYGROMETRIC CHARACTERISTICS		COEFFICIENTE DI DILATAZIONE TERMICA LINEARE COEFFICIENT OF LINEAR THERMAL EXPANSION	ISO 10545-8	METODO DI PROVA DISPONIBILE VALORE DICHIARATO TEST METHOD AVAILABLE DECLARED VALUE		< 7x10 <sup>-6</sup> °C <sup>-1</sup>	< 7x10 <sup>-6</sup> °C <sup>-1</sup>
		RESISTENZA AGLI SBALZI TERMICI THERMAL SHOCK RESISTANCE	ISO 10545-9	METODO DI PROVA DISPONIBILE TEST METHOD AVAILABLE		GARANTITA GUARANTEED	GARANTITA GUARANTEED
		RESISTENZA AL GELO FROST RESISTANCE	ISO 10545-12	RICHIESTA REQUIRED		CONFORME IN ACCORDANCE	CONFORME IN ACCORDANCE
CARATTERISTICHE CHIMICHE CHEMICAL CHARACTERISTICS		RESISTENZA AI PRODOTTI CHIMICI RESISTANCE TO CHEMICALS	ISO 10545-13	METODO DI PROVA DISPONIBILE VALORE DICHIARATO TEST METHOD AVAILABLE DECLARED VALUE		GARANTITA GUARANTEED	GARANTITA GUARANTEED
		RESISTENZA ALLE MACCHIE RESISTANCE TO STAINING	ISO 10545-14	METODO DI PROVA DISPONIBILE VALORE DICHIARATO TEST METHOD AVAILABLE DECLARED VALUE		GARANTITA GUARANTEED	GARANTITA GUARANTEED
CARATTERISTICHE DI SICUREZZA SAFETY CHARACTERISTICS		COEFFICIENTE DI ATTRITO DINAMICO DYNAMIC SLIDER	BCRA			> 0,4	> 0,4
		COEFFICIENTE DI ATTRITO STATICO STATIC SLIDER	ASTM C1028				
		CLASSIFICAZIONE ANTISDRUCCIOLO INCLINED PLATFORM	DIN 51130 DIN 51097			R11	VEDI TABELLA SEE TABLE VEDI TABELLA SEE TABLE

\*VALORI MEDI RIFERITI A PROVE FATTE NEGLI ULTIMI 24 MESI - AVERAGE VALUES REFER TO TESTS DONE IN THE PREVIOUS 24 MONTHS

\*\*VALORI MEDI RIFERITI A PROVE FATTE NEGLI ULTIMI 24 MESI, SUL FORMATO 60x60 - AVERAGE VALUES REFER TO TESTS DONE IN THE PREVIOUS 24 MONTHS ON 60x60 TILES

\*\*\*DATO RIFERITO AI FORMATI 60x60 E 75x75 - VALUES REFER TO SIZES 60x60 E 75x75

SPESSORE - THICKNESS: 10 mm



"WS" MISURA DI FABBRICAZIONE - WORKING SIZE:  
446x895 . 596x596 . 396x596 . 297x596 . 197x596 . 297x297

VALORI "WS" RIFERITI AI CALIBRI DI PRODUZIONE: 45x90 (6), 60x60 (6), 40x60 (6), 30x60 (6),  
20x60 (6), 30x30 (6)  
VALUES "WS" RELATED TO THE PRODUCTION CALIBRES: 45x90 (6), 60x60 (6), 40x60 (6), 30x60 (6),  
20x60 (6), 30x30 (6)

PERCORSI STYLE - SPESSORE - THICKNESS: 9,5 mm

"WS" MISURA DI FABBRICAZIONE - WORKING SIZE: 295x595

VALORI "WS" RIFERITI AI CALIBRI DI PRODUZIONE: 30x60 (5)  
VALUES "WS" RELATED TO THE PRODUCTION CALIBRES: 30x60 (5)

K2 - SPESSORE - THICKNESS: 20 mm

"WS" MISURA DI FABBRICAZIONE - WORKING SIZE:

596x1195 . 297x1195 . 446x895 . 748x748 . 596x596

VALORI "WS" RIFERITI AI CALIBRI DI PRODUZIONE: 60x120 (6), 30x120 (6), 45x90 (6), 75x75 (8), 60x60 (6)  
VALUES "WS" RELATED TO THE PRODUCTION CALIBRES: 60x120 (6), 30x120 (6), 45x90 (6), 75x75 (8), 60x60 (6)

## CONSIGLI DI POSA LAYING SUGGESTIONS

Al fine di semplificare le operazioni di posa e ottimizzare la resa estetica del prodotto si raccomanda di posare i prodotti rettificati con 2-3 mm di fuga ed i prodotti non rettificati con 4 mm di fuga.

To simplify laying operations and ensure the product looks its best, it is advisable to lay rectified tiles with joints of 2 to 3 mm and the not rectified tiles with joints of 4 mm.

Si suggerisce di posare i formati rettangolari affiancati o sfalsati di 2/3.

It is recommended that you lay the rectangular formats side by side or offset by 2/3.

La leggera stonizzazione cromatica della superficie evidenzia la naturalezza del prodotto, per ottenere il migliore effetto estetico si raccomanda di posare attingendo contemporaneamente da scatole diverse.

The slight variations in surface colour shade highlight the naturalness of the product. To achieve the best visual results, it is advisable to mix tiles from different boxes when laying.

Subito dopo la stagionatura delle fughe si raccomanda di effettuare il lavaggio acido del pavimento come descritto su [www.keope.com/cleaning.html](http://www.keope.com/cleaning.html)

As soon as the joints have fully set, it is advisable to clean the floor as described on the website [www.keope.com/cleaning.html](http://www.keope.com/cleaning.html)

## FORMATI

SIZES . FORMATS  
FORMATE . FORMATOS

		DIN 51130	DIN 51097
<b>PERCORSI EXTRA</b>			
Pietra di Vals	strutt.	R11	A+B+C
	spazz.	R9 R10 (45x90)	A
Pietra di Combe	strutt.	R11	A+B+C
	spazz.	R9 R10 (45x90)	A
Pietra di Barge	strutt.	R11	A+B
	spazz.	R9 R10 (45x90)	A
Pietra di Faedis	strutt.	R11	A+B+C
	spazz.	R9 R10 (45x90)	A
<b>PERCORSI QUARTZ</b>			
Percorsi Quartz White	strutt.	R11	A+B+C
	spazz.	R9	A
Percorsi Quartz Sand	strutt.	R11	A+B+C
	spazz.	R9	A
Percorsi Quartz Black	strutt.	R11	A+B+C
	spazz.	R9	A
Percorsi Quartz Grey	strutt.	R11	A+B+C
	spazz.	R9	A
<b>PERCORSI SMART</b>			
Pietra di Lavis	strutt.	R11	A+B+C
	spazz.	R9	A
Pietra di Bressa	strutt.	R11	A+B+C
	spazz.	R9	A
Pietra di Bagnolo	strutt.	R11	A+B+C
	spazz.	R9	A
<b>PERCORSI STYLE</b>			
Pietra Dorica		R11	A+B+C
Ardesia Nera		R10	A
Pietra Cimbra		R11	A+B+C



### UNI ISO 14064

**“GREENTHINKING” è il Progetto Keope nato per rispettare gli obiettivi di sviluppo sostenibile. Keope è una delle aziende oggi più attente alle qualità ecologiche dell’industria ceramica.**

Al passo con la più avanzata evoluzione tecnologica, Keope si è impegnata a seguire un severo programma di tutela della eco-sostenibilità iniziato anni fa con l’adesione al Marchio Ecolabel, per arrivare oggi all’importante certificazione ISO 14064. Il marchio “Greenthinking” è il simbolo di questo impegno di Keope nei confronti della natura.

**“GREENTHINKING” is the project that Keope has realised to fulfil the requirements of sustainable development. Keope is actually one of the companies with the higher attention level to the ecological characteristics in the tile industry.**

In line with the most advanced technological evolution, Keope has committed itself to a strict programme of eco-sustainability, which began years ago by obtaining the Ecolabel and has continued with the attainment of the important ISO 14064 certification. The “Greenthinking” mark is the symbol of Keope’s commitment to protection of nature.



[www.greenthinking.it](http://www.greenthinking.it)



Ceramiche Atlas Concorde - divisione Keope - July 2016. È vietata la riproduzione, anche parziale, dell’opera in tutte le sue forme. Reproduction of this printed catalogue, even partially, is prohibited.



**progetto grafico** omniadvert  
**coordinamento** ufficio marketing ceramiche keope  
**stampa** grafiche pioppi

Progetto, direzione e coordinamento a cura dell’Ufficio Marketing  
Editore: Ceramiche Atlas Concorde divisione Keope,  
Strada Statale 467, n°21 – 42013 Casalgrande (RE) Italia  
Pubblicazione: Luglio 2016  
Finito di stampare a Reggio Emilia nel mese di Luglio 2016 da Grafiche Pioppi,  
Via Venere di Chiozza, 10/1 – 42019 Scandiano (RE) Italia  
©Copyright 2015 by Ceramiche Atlas Concorde divisione Keope

Project, editing and supervision by Marketing Department.  
Editor: Ceramiche Atlas Concorde divisione Keope,  
Strada Statale 467, n°21 – 42013 Casalgrande (RE) Italy  
Publication: July 2016  
Printed in Reggio Emilia in the month of July 2016 by Grafiche Pioppi,  
Via Venere di Chiozza, 10/1 – 42019 Scandiano (RE) Italy  
©Copyright 2015 by Ceramiche Atlas Concorde divisione Keope



COMPANY WITH QUALITY MANAGEMENT  
SYSTEM CERTIFIED BY DNV  
= ISO 9001:2008 =

**CE**  
Ceramiche Keope  
S. S. 467 n 21 - 42013 Casalgrande (RE)  
EN 14411





**Office** strada Statale 467,21  
42013 Casalgrande (RE) Italy  
**Phone** +39 0522 997511  
**Fax** +39 0522 997544 997545  
**Factory** Via Dell'Industria 1,  
Villaggio La Macina  
42013 Casalgrande (RE) Italy  
info@keope.com  
[www.keope.com](http://www.keope.com)



Ceramics of Italy